



ENGLISH WORKSHEET: EMOTIONS

3° Básico

Objectives:

- To recognize vocabulary related to emotions

1. Learn the vocabulary related to emotions



Attention!

To express emotions or feelings you have to use the verb **TO FEEL (SENTIR)** or **TO BE (SER O ESTAR)**.

For Example :

- I FEEL HAPPY (YO ME SIENTO FELIZ)
- I AM HAPPY (YO SOY FELIZ/ YO ESTOY FELIZ)

REMEMBER!

- THE PRONOUNS

EN ESPAÑOL	EN INGLES	SE PRONUNCIA
yo	I	ái
tú, usted	you	iú
él	he	jí
ella	she	xí
ello, ella (animal o cosa)	it	it
nosotros, nosotras	we	uí
vosotros, vosotras, ustedes	you	iú
ellos, ellas	they	déi

TO BE


<u>I</u>	<u>AM</u>	<u>YO SOY/ ESTOY</u>
<u>YOU</u>	<u>ARE</u>	<u>TU ERES/ ESTAS</u>
<u>HE</u>	<u>IS</u>	<u>EL ES/ ESTA</u>
<u>SHE</u>	<u>IS</u>	<u>ELLA ES/ ESTA</u>
<u>IT</u>	<u>IS</u>	<u>ANIMAL O COSA ES/ ESTA</u>
<u>WE</u>	<u>ARE</u>	<u>NOSOTROS SOMOS/ ESTAMOS</u>
<u>YOU</u>	<u>ARE</u>	<u>USTEDES SON/ ESTAN</u>
<u>THEY</u>	<u>ARE</u>	<u>ELLOS SON/ ESTAN</u>



PRACTICE!


1. Draw the faces according to the emotions (Dibujar de acuerdo a las emociones)

I'M = I AM



3. Write sentences by using the words bank (escribe oracion utilizando las palabras del recuadro)

ANGRY SAD SCARED HAPPY





4. Circle the correct options for each picture. (Encierra en un círculo la opción correcta)

HOW ARE YOU FEELING TODAY?



- SAD
- HAPPY
- EXCITED




- SURPRISED
- EMBARRASSED
- SAD



- ANGRY
- SCARED
- HAPPY

5. Draw the face according how do you feel today. (Dibuja la carita de acuerdo a como te sientes hoy)

Today I feel...





COLEGIO SIMÓN BOLÍVAR
ASIGNATURA: INGLÉS
DEPTO: INGLÉS
PROF: CATALINA CAICHA CARRASCO